

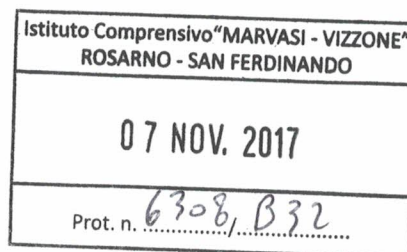
Da: noreply@istruzione.it
Inviato: lunedì 6 novembre 2017 22:39
A: rcic825005@istruzione.it
Oggetto: Giornata nazionale per la sicurezza nelle scuole 2017
Allegati: MIUR.AOODGEFID.REGISTRO_UFFICIALE(U).0037009.06-11-2017.PDF; NOTA GIORNATA NAZIONALE PER LA SICUREZZA NELLE SCUOLE 2017-SIGNED.PDF; 17-11-06 KIT PER LE SCUOLE + REGOLAMENTO.PDF; 17-11-06 KIT PER LE SCUOLE + REGOLAMENTO-SIGNED.PDF

Gentile dirigente scolastico,

in allegato la nota prot. n. 37009 del 6.11.2017 relativa alla Giornata nazionale per la sicurezza nelle scuole per le giornate del 22 e 23 Novembre 2017.

Cordiali saluti

Direzione Generale per interventi in materia di edilizia scolastica, per la gestione dei fondi strutturali per l'istruzione e per l'innovazione digitale





Ministero dell'Istruzione, dell'Università e della Ricerca

Dipartimento per la programmazione e gestione delle risorse umane, finanziarie e strumentali

Direzione Generale per interventi in materia di edilizia scolastica, per la gestione dei fondi strutturali per l'istruzione e per l'innovazione digitale



22 novembre 2017

**Giornata nazionale per la
sicurezza nelle scuole**


Gentili Dirigenti scolastici,

come sapete, l'articolo 1, comma 159, della legge 13 luglio 2015, n. 107 ha istituito la Giornata nazionale per la sicurezza nelle scuole, fissata con decreto del Ministro dell'istruzione, dell'università e della ricerca 27 novembre 2015, n. 914, al 22 novembre di ogni anno, in memoria del tragico evento avvenuto nella Città di Rivoli presso il liceo scientifico statale Darwin il 22 novembre 2008, ma anche per ricordare tutte le vittime della scuola (tra le quali Scuola "Jovine" di San Giuliano di Puglia, "Casa dello Studente" de L'Aquila).

L'articolo 3 della Dichiarazione universale dei diritti dell'uomo sancisce che **"ogni individuo ha diritto alla vita, alla libertà e alla sicurezza della propria persona"** ed è questo il senso del nostro lavoro quotidiano teso a garantire che gli edifici scolastici siano realmente sicuri.

È evidente che ci vuole tempo per riuscire ad adeguare l'intero patrimonio edilizio scolastico, costituito da oltre 42.000 edifici, ma in soli tre anni siamo intervenuti su circa 11.000 edifici e la nostra intenzione è evidentemente quella di proseguire in questo senso.

Ma per raggiungere obiettivi ambiziosi come quello della sicurezza è necessario lavorare tutti insieme nella stessa direzione ed è necessario uno sforzo congiunto di tutti i soggetti istituzionali coinvolti nonché una partecipazione attiva delle comunità scolastiche per diffondere informazioni corrette, azioni e buone pratiche per la promozione della cultura della sicurezza e per la gestione dei rischi all'interno delle scuole, anche attraverso momenti formativi e incontri con dirigenti scolastici, docenti, studentesse, studenti e genitori.



È, quindi, fondamentale che si parta proprio dalle scuole per promuovere in positivo iniziative per la condivisione della conoscenza dei rischi legati al proprio territorio e alla propria scuola diffondendo un messaggio concreto di come la sicurezza debba essere un diritto di tutti e di come si possa essere e diventare cittadine e cittadini attivi e consapevoli.

A tal fine, il 22 e 23 novembre 2017 promuoviamo in tutte le scuole la Giornata nazionale per la sicurezza, in collaborazione con la Struttura di missione per l'edilizia scolastica della Presidenza del Consiglio dei Ministri, con tutti gli enti aderenti e con Cittadinanzattiva, Legambiente, Fondazione Benvenuti in Italia – Fondo Vito Scafidi, Associazione Vittime della scuola, ANMIL, Save the Children e Croce Rossa.

Siamo convinti che parlare con esperti, organizzare eventi e iniziative, conoscere di più le nostre scuole, ottenere informazioni sulle strutture, sulle competenze e sulle procedure possa contribuire a creare una corretta e diffusa cultura della sicurezza.

Tutte le scuole sono invitate, quindi, a organizzare attività didattiche e occasioni di discussione e di sensibilizzazione sui temi della sicurezza, della prevenzione dei rischi e della sostenibilità, aprendo la propria scuola al territorio, durante le attività scolastiche o *extra* scolastiche, e a dare evidenza delle proprie iniziative sulla pagina *web* dedicata accessibile dal sito *internet* del Ministero dell'istruzione, dell'università e della ricerca.

Inoltre, le scuole che aderiscono alla Giornata nazionale per la sicurezza, segnalandoci il proprio evento, possono partecipare al gioco della caccia al tesoro *on line* sui temi della sicurezza e al concorso [#giornatadellasicurezza](#). Tutti i dettagli per partecipare sono nel Regolamento allegato. In ogni caso, le migliori tre attività e i migliori eventi realizzati dalle scuole e documentati attraverso un *videoclip* della durata massima di 180 secondi, da produrre secondo le modalità indicate nel Regolamento allegato, riceveranno un contributo di euro 15.000,00 la prima, 12.000,00 la seconda e 10.000,00 la terza, da utilizzare per la riqualificazione di uno spazio all'interno della propria scuola.

Le scuole potranno sviluppare liberamente le proprie attività. In ogni caso, per agevolare l'ideazione, si fornisce un "kit" con alcune indicazioni, proposte e spunti utili.

Sul sito *internet* www.istruzione.it/edilizia_scolastica/giornata_sicurezza2017.shtml sarà pubblicata una mappa interattiva che rappresenterà graficamente e in tempo reale la partecipazione delle scuole alla Giornata nazionale per la sicurezza nelle scuole e le iniziative proposte da ciascuna scuola.

Si allegano, quindi, alla presente comunicazione:

- 1) *Kit* per le scuole;
- 2) Regolamento per la partecipazione alla caccia al tesoro – A Caccia di Sicurezza – e al concorso [#giornatadellasicurezza](#).

Ulteriori materiali utili relativi alla Giornata nazionale realizzati dalle associazioni aderenti o dai soggetti istituzionali possono essere scaricati collegandosi alla pagina *web* appositamente dedicata alla Giornata nazionale.


La Giornata nazionale per la sicurezza nelle scuole sarà anche l'occasione per premiare le scuole che hanno ben rappresentato i temi della sicurezza, partecipando al concorso dello scorso



anno *#giornatadellasicurezza*, realizzando dei *videoclip* che ugualmente saranno pubblicati sulla pagina *web* della Giornata nazionale.

Certi dell'elevato valore sociale delle iniziative delle scuole, quale importante momento di formazione e di crescita per le studentesse e gli studenti, vi invitiamo ad aderire e vi ringraziamo per la consueta collaborazione.

IL DIRETTORE GENERALE
Simona Montesarchio



22 Novembre 2017

Giornata nazionale per la sicurezza nelle scuole

“Ogni individuo ha diritto alla vita, alla libertà e alla sicurezza della propria persona”

(art. 3 della Dichiarazione universale dei diritti dell'uomo).

La “Giornata nazionale per la sicurezza nelle scuole” intende promuovere, valorizzare e condividere le attività e le iniziative realizzate dalle scuole sui temi della sicurezza e della prevenzione dei rischi. A tal fine, si fornisce un “kit” con indicazioni utili per aderire.

È molto importante che tutti (dirigenti, docenti, alunni, personale ATA e famiglie) partecipino attivamente, aprendo la propria scuola al territorio per uno o più giorni, durante le attività scolastiche o *extra* scolastiche.

Durante i 2 giorni dedicati alla Giornata nazionale per la sicurezza nelle scuole saranno organizzati eventi sia a livello nazionale sia a livello territoriale.

Le scuole che aderiscono alla Giornata nazionale per la sicurezza possono condividere il proprio evento, partecipare alla caccia al tesoro *on line* (“Caccia alla sicurezza”) e al concorso **#giornatadellasicurezza**, attraverso il quale le migliori tre proposte e progetti sulla sicurezza, documentati attraverso un *videoclip* della durata massima di 180 secondi, da produrre secondo le modalità indicate nel Regolamento, riceveranno un contributo economico. Durante la Giornata nazionale per la sicurezza nelle scuole verranno, inoltre, proclamati i vincitori dell'edizione 2016 del concorso **#giornatadellasicurezza** e saranno assegnati i relativi premi.

Il kit di seguito riportato è così composto:

1. materiali relativi alla Giornata nazionale per la sicurezza nelle scuole realizzati dalle scuole: logo, vetrina interattiva, *app*, *spot* e cortometraggio,



- scaricabili dalla pagina *web* dedicata alla Giornata nazionale per la sicurezza nelle scuole;
2. documentazione scaricabile dalla medesima pagina *web* e documentazione realizzata dai soggetti istituzionali aderenti alla Giornata della sicurezza;
 3. alcune indicazioni sulle modalità di partecipazione alla *Giornata nazionale per la sicurezza nelle scuole* con idee e suggerimenti utili su come organizzare le attività da svolgere e come inviare eventuali materiali prodotti;
 4. regolamento della caccia al tesoro "Caccia alla Sicurezza" e del concorso **#giornatadellasicurezza**.

1) Pagina *web* dedicata alla Giornata nazionale per la sicurezza nelle scuole



http://www.istruzione.it/edilizia_scolastica/giornata_sicurezza.shtml

2) Materiale informativo scaricabile dalle scuole


http://www.istruzione.it/edilizia_scolastica/giornata_sicurezza.shtml

3) Come partecipare alla *Giornata nazionale per la sicurezza nelle scuole*

Di seguito si indicano, a titolo esemplificativo e non esaustivo, alcune possibili modalità di partecipazione delle scuole alla Giornata nazionale per la sicurezza e alcune delle attività che è possibile proporre:

➤ **DISCUSSIONE E COSTRUZIONE**

- **Modello TED:** organizzazione da parte della scuola di brevi interventi sui temi della sicurezza degli edifici e dei rischi del territorio, quali ad



esempio il rischio sismico e il rischio idrogeologico, nonché sulla diffusione della cultura della sicurezza nelle scuole.

- **La sicurezza nel PTOF**: racconto e/o illustrazione delle modalità che le scuole propongono per la diffusione dei temi della sicurezza e della gestione del rischio.
- **"#lamiascuolasicura"**: convegni per lo più informali per favorire lo scambio di esperienze e il coinvolgimento del territorio con partecipazione di esperti, enti locali, associazioni, fondazioni e aziende.
- **Confronto con scuole all'estero**: collegamento con scuole europee che abbiano maturato particolari esperienze sui temi della sicurezza. Si suggerisce, a tal fine, anche l'utilizzo della piattaforma di *e-Twinning*.
- **Socializza la tua Giornata sulla sicurezza** creazione di un profilo *Facebook*, *@twitter*, *Instagram*, per scambiare opinioni in tempo reale sui temi della sicurezza, coinvolgendo anche attori del territorio, famiglie e istituzioni, o anche per condividere la "propria" Giornata sulla sicurezza con altre istituzioni scolastiche.
- **Proponi il tuo modello di scuola innovativa e sicura**: in occasione della premiazione dei vincitori del concorso di idee "scuole innovative", si suggeriscono dibattiti e confronti sui nuovi modelli di architettura scolastica e sui nuovi ambienti di apprendimento, coerenti con una didattica laboratoriale e inclusiva.

➤ **A GARA DI SICUREZZA**

Le studentesse e gli studenti si confrontano sui temi della sicurezza.

In base agli argomenti ritenuti più interessanti, si individuano temi e gruppi di lavoro per la gestione del confronto e si condividono le impressioni generali. Successivamente si procede con un'analisi delle criticità individuate e alla fine ciascun gruppo prepara una sintesi delle proposte o posizioni del gruppo, accompagnandola anche con immagini significative (modello *hackathon*).

- **Rischio sismico o idrogeologico**: prove pratiche di evacuazione e di gestione del rischio;
- **Modelli di scuole sicure e innovative**: confronto tra le studentesse e gli studenti sui nuovi ambienti di apprendimento;



- **OpenData**: gli studenti raccontano i dati della propria scuola sulla sicurezza anche attraverso azioni di rendicontazione e monitoraggio civico degli interventi e dei lavori di edilizia effettuati nella propria scuola per mettere in luce aspetti positivi o negativi;
- **Flash (Mob)**: in diverse classi della scuola si svolgono contemporaneamente le stesse identiche attività di ballo, canto, *slogan*, poesia, per promuovere i temi della sicurezza e della prevenzione dei rischi.

➤ **"SHOW & TELL"**

- Durante le giornate dedicate alla sicurezza si promuovono incontri aperti al territorio e alla comunità per confrontarsi, anche con gli enti proprietari degli edifici adibiti a uso scolastico, sulla sicurezza delle strutture scolastiche e sui nuovi ambienti di apprendimento;
- **Show**: le scuole della stessa provincia si possono gemellare, ospitando in una delle loro palestre o aule magne uno *show* aperto anche agli enti locali e alle famiglie, durante il quale, attraverso la voce degli studenti, ogni Istituto presenta gli aspetti positivi ovvero le problematiche connesse alla sicurezza delle proprie scuole (per es. attività di *role playing* da parte degli studenti).

➤ **CACCIA AL TESORO ON LINE - "A CACCIA DI SICUREZZA"**

Le scuole secondarie di secondo grado possono aderire alla Giornata nazionale per la sicurezza anche partecipando alla Caccia al tesoro *on line* "A Caccia di Sicurezza", collegandosi al *link*

http://www.istruzione.it/edilizia_scolastica/giornata_sicurezza.shtml

La caccia al tesoro inizierà alle ore 10.00 del giorno 22 novembre 2017 e si concluderà alle ore 13.00 del giorno 23 novembre 2017.

La caccia al tesoro consentirà alle studentesse e agli studenti di tutte le scuole secondarie di secondo grado interessate di confrontarsi sui temi della sicurezza, nonché di acquisire informazioni corrette sulla prevenzione dei rischi all'interno della propria scuola.

Le scuole possono individuare al loro interno un gruppo o una squadra composta da massimo 10 studenti.

Il premio consiste in una esperienza formativa di 3 giorni presso l'Istituto nazionale di geofisica e vulcanologia (INGV).

Tutti i dettagli sono pubblicati sul sito *internet* del Ministero (http://www.istruzione.it/edilizia_scolastica/giornata_sicurezza.shtml).




4) Regolamento per la partecipazione alla Giornata nazionale per la sicurezza nelle scuole e al concorso #giornatadellasicurezza

1. Tutte le istituzioni scolastiche ed educative statali riceveranno in data **13 novembre 2017**, al proprio indirizzo di posta istituzionale, una *e-mail* contenente un *link* per l'accesso ad una apposita pagina *on line* in cui, entro le **ore 15.00** del **21 novembre 2017**, dovranno:
 - a) inserire i dati della scuola;
 - b) indicare la tipologia di attività che intendono organizzare nell'ambito della "Giornata nazionale per la sicurezza nelle scuole";
 - c) indicare di voler partecipare o meno al concorso #giornatadellasicurezza. In questo caso è obbligatorio, ai fini della successiva valutazione, produrre apposito *videoclip* dell'evento organizzato e trasmetterlo al Ministero secondo le modalità di seguito indicate.
2. Possono partecipare al concorso le singole istituzioni scolastiche ed educative statali di ogni ordine e grado che aderiscono alla giornata nazionale per la sicurezza nelle scuole.
3. Durante o al termine della "Giornata per la sicurezza nelle scuole", le istituzioni scolastiche che si sono iscritte secondo le modalità indicate al punto 1 e che hanno dichiarato di voler aderire al concorso #giornatadellasicurezza devono elaborare un *videoclip* rappresentativo dell'evento o delle attività realizzate e caricarlo sulla stessa pagina *online* tramite il *link* di cui al punto 1.
4. I *videoclip* ammissibili alla presente procedura devono avere le seguenti caratteristiche:
 - a) trattarsi di un *videoclip* prodotto in uno dei formati a scelta tra i seguenti: .mp4, .avi, .mpeg, .m4v, .dvix, .xvid;
 - b) consistere in una dimostrazione di ciò che è stato organizzato nell'ambito della "Giornata nazionale per la sicurezza nelle scuole", raccontato eventualmente anche dal punto di vista degli studenti attraverso una loro reinterpretazione e rielaborazione dei contenuti e delle azioni;
 - c) essere realizzato anche mediante la collaborazione di più studenti della stessa classe ovvero di più classi della medesima istituzione scolastica;
 - d) avere durata minima di 30 secondi e una durata massima di 180 secondi, titoli compresi;
 - e) può caratterizzarsi anche per essere stato realizzato con una soluzione tecnica particolarmente innovativa;



- f) il logo della Giornata nazionale per la sicurezza nelle scuole può essere utilizzato nell'ambito del *videoclip*. Possono, altresì, essere aggiunti anche eventuali sfondi, audio, testi, musica a condizione che non siano protetti da alcuna forma di *copyright*.
5. Le istituzioni scolastiche devono, alla data di presentazione del *videoclip*, secondo le modalità di cui al successivo punto 6, essere in possesso dei seguenti requisiti, a pena di esclusione dalla procedura:
- dichiarazione del dirigente scolastico con cui si attesta che sono state acquisite tutte le liberatorie necessarie in caso di utilizzo di immagini o voci di persone fisiche. Nel caso si tratti di minori, le liberatorie devono essere necessariamente firmate dai genitori;
 - liberatoria alla pubblicazione del *videoclip* debitamente sottoscritta per consentire l'eventuale pubblicazione sul sito *internet* del Ministero.
6. I *videoclip* devono essere caricati dalle istituzioni scolastiche partecipanti entro le **ore 15.00 del 15 dicembre 2017** sulla medesima pagina *online* in cui si sono iscritte al concorso. È possibile accedere alla pagina *online* tramite il *link* inviato con la *e-mail* del 13 novembre 2017 (a tal fine, si consiglia la conservazione dell'*e-mail* in quanto non ne verranno inviate ulteriori).
7. La valutazione delle proposte progettuali è demandata ad una apposita Commissione giudicatrice formata da un numero dispari di componenti e nominata dopo la scadenza del termine per la presentazione delle candidature.
8. La Commissione giudicatrice procede a valutare esclusivamente i *videoclip* pervenuti entro i termini attribuendo un punteggio massimo pari a 100/100 punti sulla base dei seguenti criteri:
- coerenza con i contenuti del Giornata nazionale per la sicurezza nelle scuole: max 30 punti;
 - originalità delle iniziative realizzate durante la Giornata nazionale per la sicurezza nelle scuole: max 30 punti;
 - originalità del *videoclip* presentato: max 20 punti;
 - innovatività della soluzione tecnica: max 20 punti.
9. Terminato l'esame delle candidature pervenute, la Commissione procede a redigere una graduatoria ordinata secondo l'ordine decrescente di punteggio attribuito a ciascun *videoclip*. La graduatoria così composta è approvata con apposito decreto del Direttore della Direzione generale per interventi in materia di edilizia scolastica, per la gestione dei fondi strutturali per l'istruzione e per l'innovazione digitale.
10. Alle istituzioni scolastiche collocate nei primi tre posti della graduatoria sono corrisposti tre premi in denaro rispettivamente di euro 15.000,00, per la prima



classificata, di euro 12.000,00 per la seconda, e di euro 10.000,00 per la terza da utilizzare alternativamente per la riqualificazione di spazi non utilizzati all'interno della propria scuola.

11. Responsabile del procedimento è la dott.ssa Paola Iandolo, Dirigente dell'Ufficio III della Direzione generale per interventi in materia di edilizia scolastica, per la gestione dei fondi strutturali per l'istruzione e per l'innovazione digitale; indirizzo e-mail: dgefid.segreteria@istruzione.it; telefono: 06-5849.2778.

IL DIRETTORE GENERALE
Simona Montesarchio

Simona Montesarchio

